


# Орион. Ор.16. Шкаф 800. Сборка. Лист 1/2

## 1. Общий вид



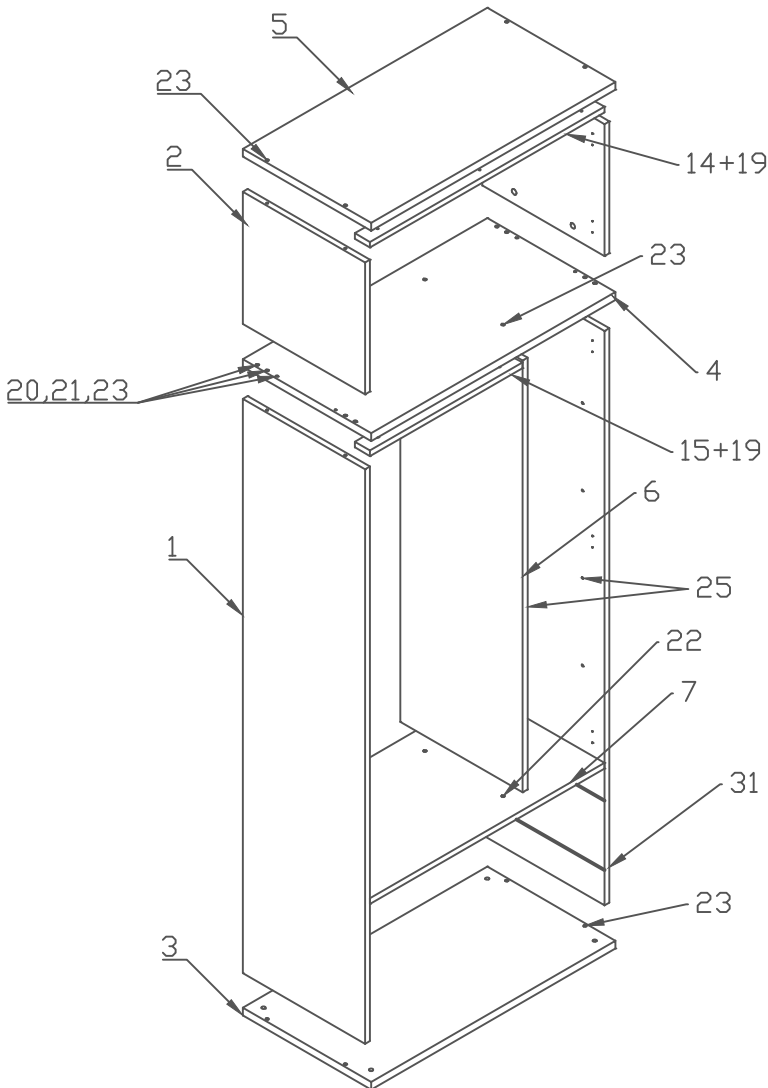
## Спецификация

№	Наименование	Размер	Кол
1	Боковины шкафа	1628*400	2
2	Боковины антр.	374*400	2
3	Дно шкафа (22)	800*420	1
4	Крышка шкафа (22)	800*420	1
5	Крышка антр. (22)	800*420	1
6	Перегородка	1224*400	1
7	Гориз. панель	768*400	1
8	Полки	390*252	4
9	Стенка ящика	710*134	4
10	Бок ящика	350*134	4
11	Фасад ящика	190*792	2
12	Дверь шкафа	1224*392	2
13	Дверь антр.	364*392	2
14	Упор двери	767*50	1
15	Упор двери	499*50	1
16	Полик (ДВП)	2064*796	1
17	Дно ящика (ДВП)	740*348	2

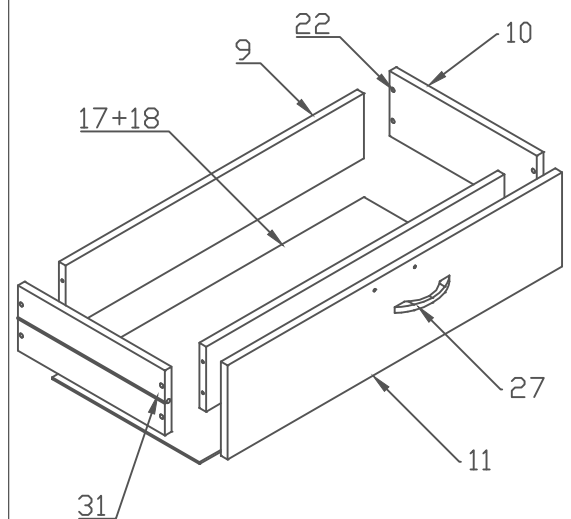
## Комплектующие

18	Саморез	3,5*16	90
19	Саморез	3,5*30	12
20	Эксцентрик+винт	*	4
21	Шкант	8*30	4
22	Стяжка мебельная	6,3*50	18
23	Стяжка мебельная	7*70	14
24	Гвоздь	*	60
25	Полкодерж. стяг.+винт	*	20
26	Направляющие	350мм	2
27	Ручка + 2 винта	*	6
28	Ножка регулируемая	27мм	4
29	Брючница	350мм	1
30	Петля накладная	90°	10
31	Направляющие полн.	350мм	2

2. Прикрутить направляющие(31) на боковины(1) по разметке, вкрутить винты(25) в прав. бок и перегородку. Собрать каркас.



3. Собрать ящики. Фасады и направляющие прикрутить по разметке.



Орион. Ор.16. Шкаф 800. Сборка. Лист 2/2

4. Прибить полки с равными отступами, вставить ножки и полки. Отрегулировать высоту ножек. Прикрутить Брюнцу.

5. Навесить двери по разметке, вставить ящики, отрегулировать зазоры (горизонтальные по 3мм, вертикал. между дверьми 4мм)

